



ФЕДЕРАЛЬНАЯ СЛУЖБА
ГОСУДАРСТВЕННОЙ СТАТИСТИКИ

ОБ ИЗМЕНЕНИИ ПОТРЕБИТЕЛЬСКИХ ЦЕН И ТАРИФОВ В ХАНТЫ-МАНСИЙСКОМ АВТОНОМНОМ ОКРУГЕ – ЮГРЕ



за сентябрь 2023 года



Об изменении потребительских цен и тарифов в
Ханты-Мансийском автономном округе – Югре

за сентябрь 2023 года

- 01 ИНДЕКСЫ ПОТРЕБИТЕЛЬСКИХ ЦЕН
- 02 ИНДЕКСЫ ЦЕН НА ОТДЕЛЬНЫЕ ГРУППЫ
И ВИДЫ ПРОДОВОЛЬСТВЕННЫХ ТОВАРОВ
- 03 ИНДЕКСЫ ЦЕН НА ОТДЕЛЬНЫЕ ГРУППЫ
НЕПРОДОВОЛЬСТВЕННЫХ ТОВАРОВ
- 04 ИНДЕКС ЦЕН НА ОТДЕЛЬНЫЕ МЕДИКАМЕНТЫ
ЖИЗНЕННО НЕОБХОДИМЫХ
И ВАЖНЕЙШИХ ЛЕКАРСТВЕННЫХ ПРЕПАРАТОВ
- 05 ИНДЕКС ЦЕН НА ОТДЕЛЬНЫЕ МЕДИКАМЕНТЫ,
КРОМЕ ЖИЗНЕННО НЕОБХОДИМЫХ
И ВАЖНЕЙШИХ ЛЕКАРСТВЕННЫХ ПРЕПАРАТОВ
- 06 ИНДЕКСЫ ТАРИФОВ НА УСЛУГИ
- 07 ИНДЕКСЫ ЦЕН НА ТОПЛИВО МОТОРНОЕ



ИНДЕКСЫ ПОТРЕБИТЕЛЬСКИХ ЦЕН

В % К ПРЕДЫДУЩЕМУ МЕСЯЦУ

Сентябрь 2023 г.
к августу 2023 г., %



100,8

Индекс потребительских цен



101,0

Продовольственные товары



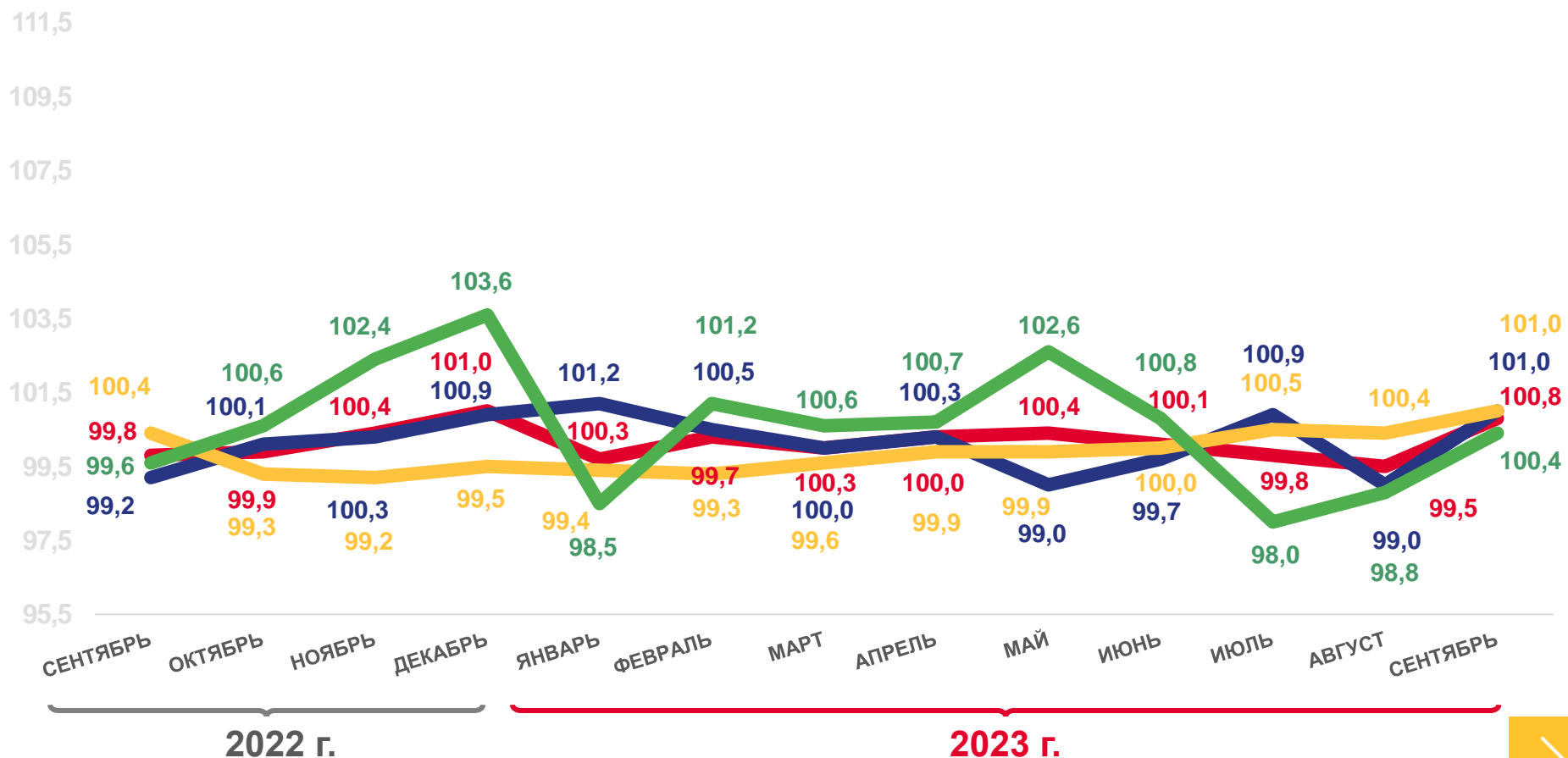
101,0

Непродовольственные товары



100,4

Услуги



Индекс потребительских цен
 Непродовольственные товары

Продовольственные товары
 Услуги





ИНДЕКСЫ ПОТРЕБИТЕЛЬСКИХ ЦЕН

В % К ДЕКАБРЮ ПРЕДЫДУЩЕГО ГОДА

Сентябрь 2023 г.
к декабрю 2022 г., %



100,9

Индекс потребительских цен



101,8

Продовольственные товары



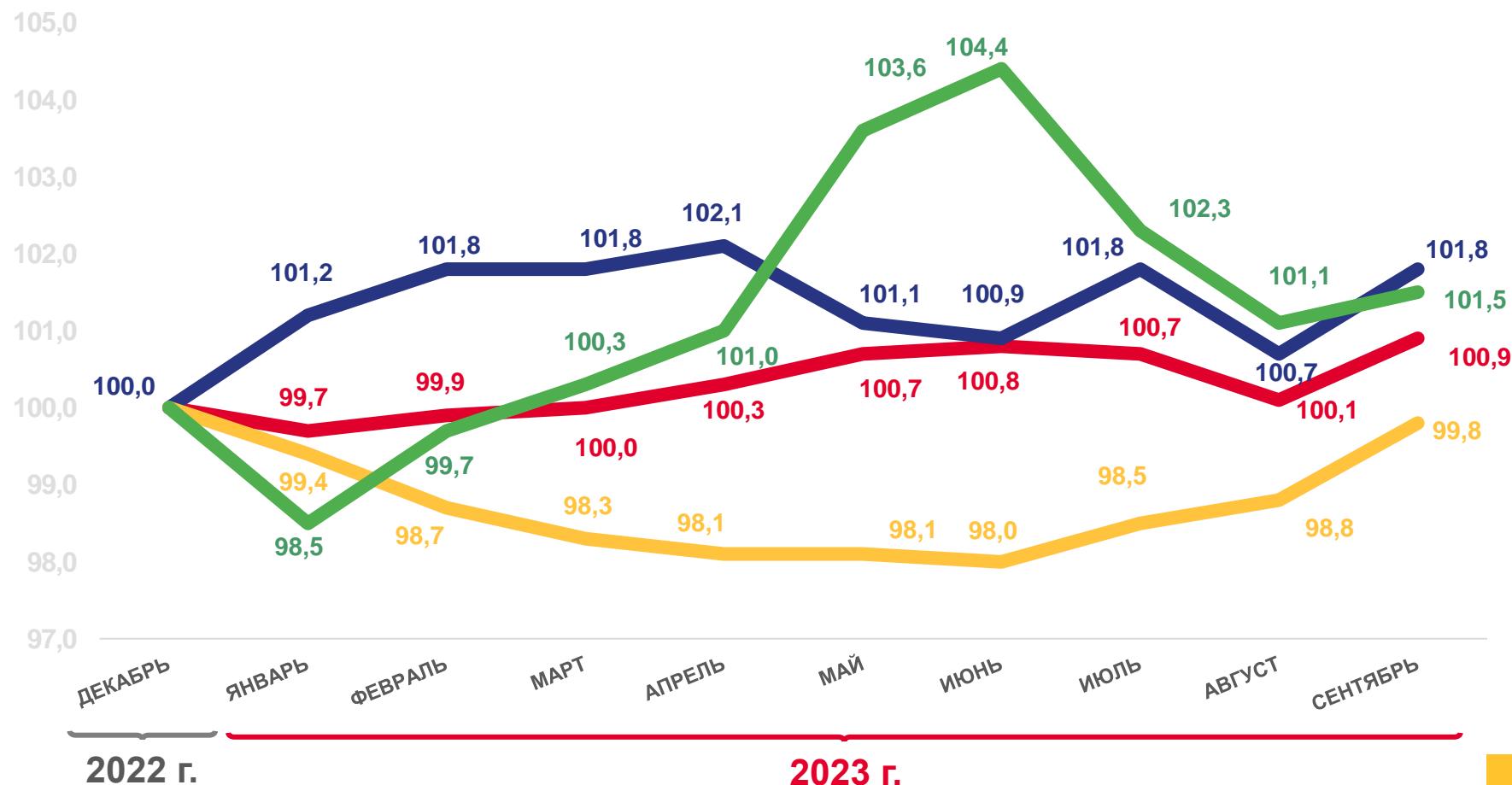
99,8

Непродовольственные товары



101,5

Услуги



Индекс потребительских цен
 Непродовольственные товары

Продовольственные товары
 Услуги





ИНДЕКСЫ ПОТРЕБИТЕЛЬСКИХ ЦЕН

В % К СООТВЕТСТВУЮЩЕМУ МЕСЯЦУ ПРЕДЫДУЩЕГО ГОДА

Сентябрь 2023 г.
к сентябрю 2022 г., %



102,2

Индекс потребительских цен



103,1

Продовольственные товары



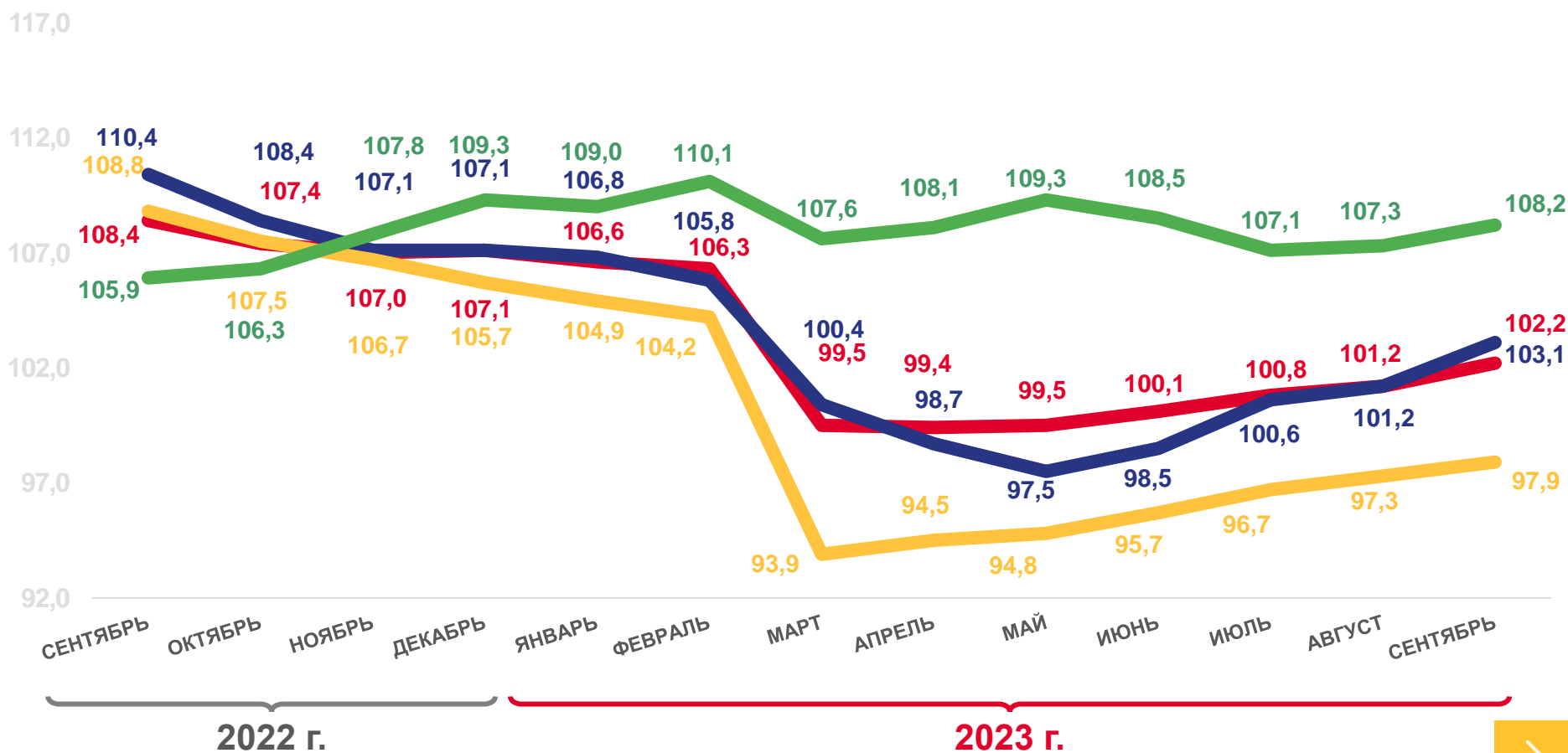
97,9

Непродовольственные товары



108,2

Услуги



Индекс потребительских цен
 Непродовольственные товары

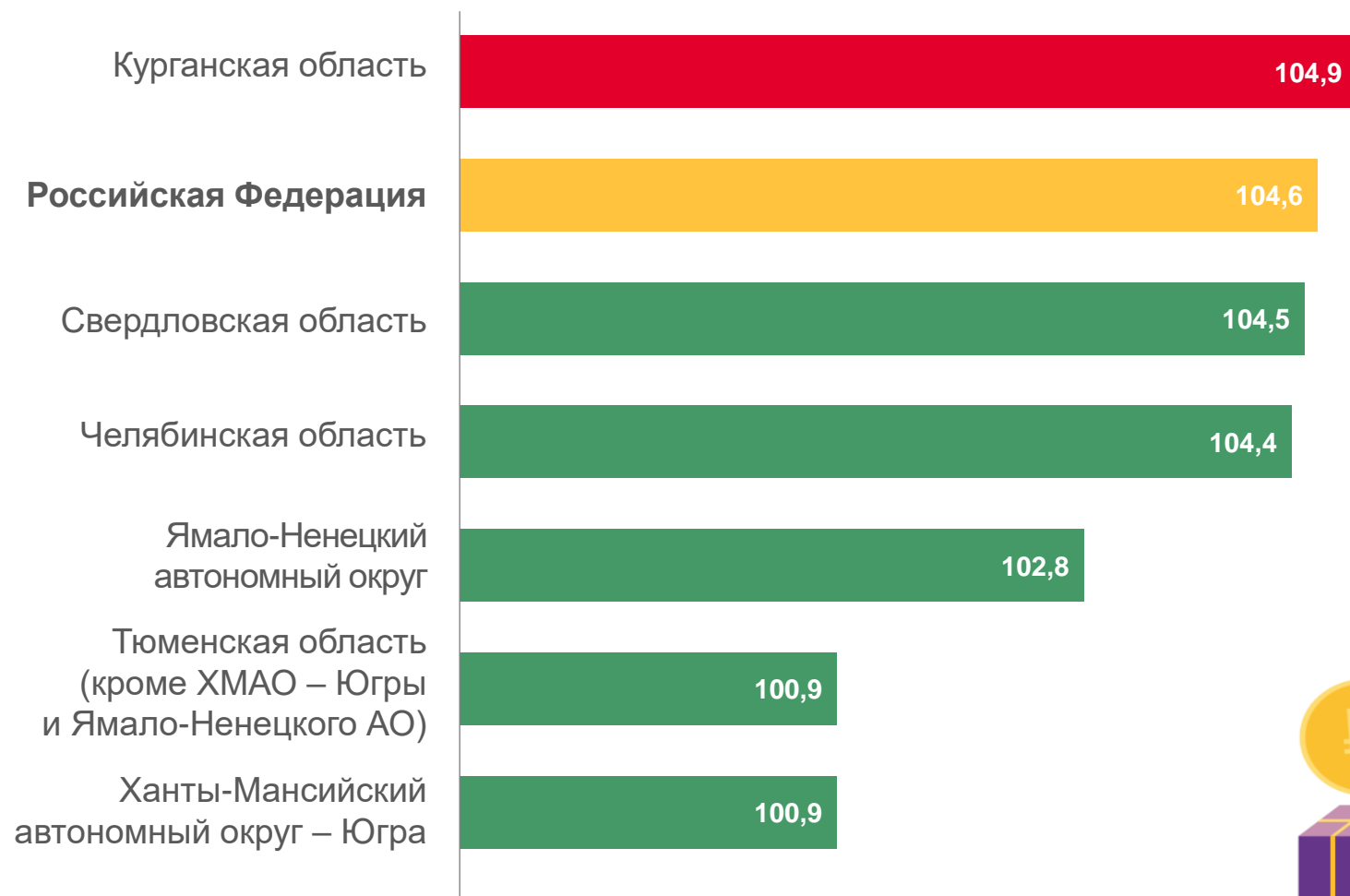
Продовольственные товары
 Услуги





ИНДЕКС ПОТРЕБИТЕЛЬСКИХ ЦЕН НА ВСЕ ТОВАРЫ И УСЛУГИ

СЕНТЯБРЬ 2023 Г. В % К ДЕКАБРЮ 2022 Г.



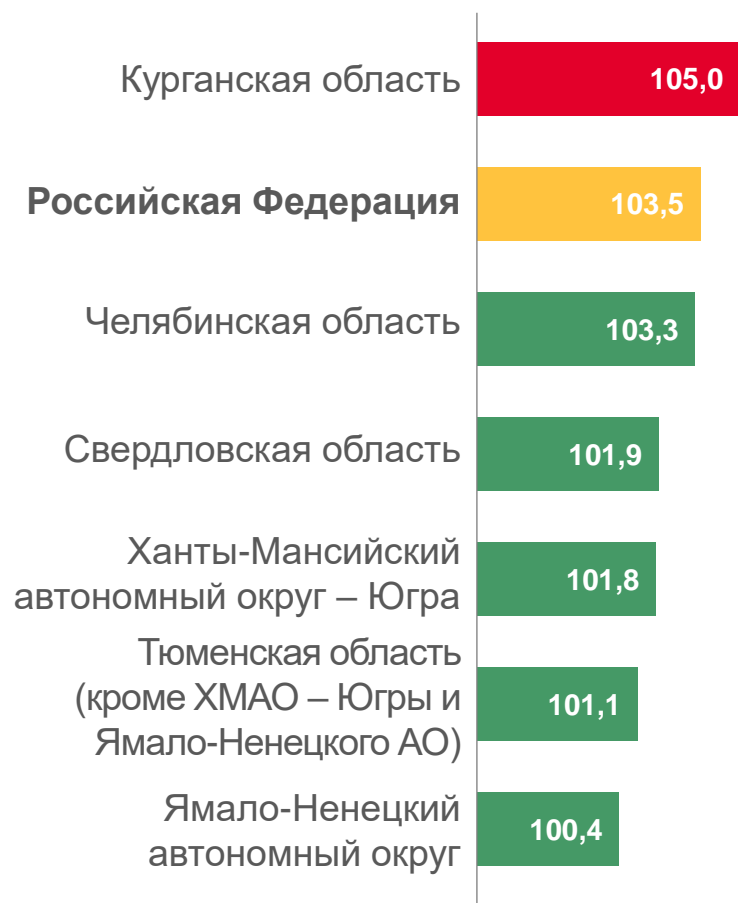


ИНДЕКСЫ ПОТРЕБИТЕЛЬСКИХ ЦЕН

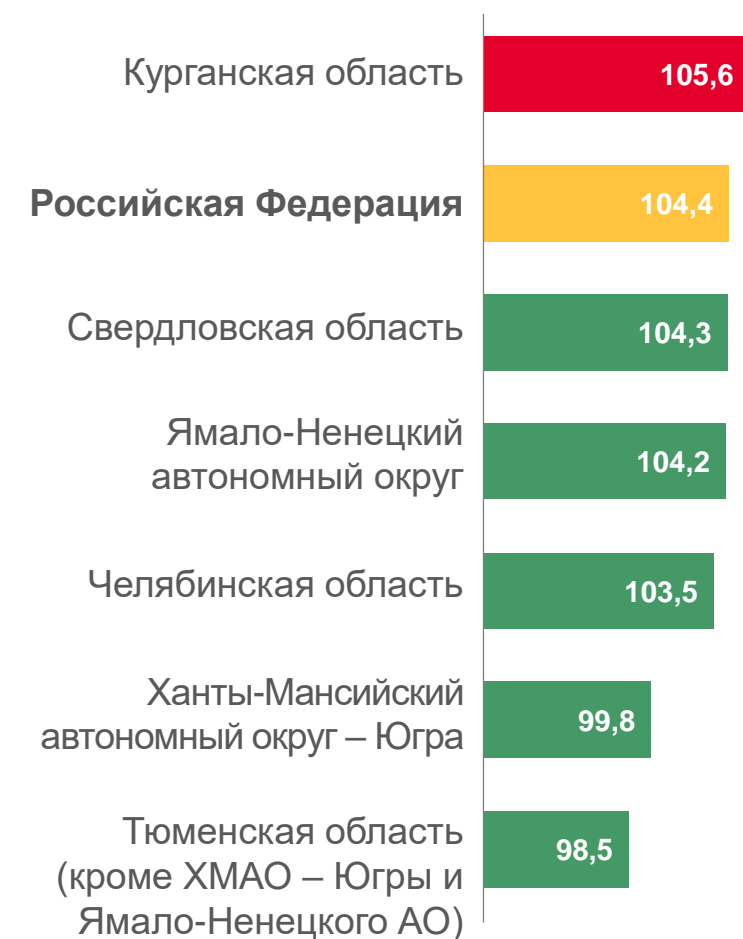
СЕНТЯБРЬ 2023 Г. В % К ДЕКАБРЮ 2022 Г.



ИНДЕКСЫ ЦЕН НА ПРОДОВОЛЬСТВЕННЫЕ ТОВАРЫ



ИНДЕКСЫ ЦЕН НА НЕПРОДОВОЛЬСТВЕННЫЕ ТОВАРЫ



ИНДЕКСЫ ЦЕН НА УСЛУГИ





ИНДЕКСЫ ЦЕН НА ОТДЕЛЬНЫЕ ГРУППЫ И ВИДЫ ПРОДОВОЛЬСТВЕННЫХ ТОВАРОВ

В % К ДЕКАБРЮ ПРЕДЫДУЩЕГО ГОДА

Сентябрь 2023 г.
к декабрю 2022 г., %



101,8

Продовольственные товары



117,7

Сахар-песок



109,9

Мясо и птица



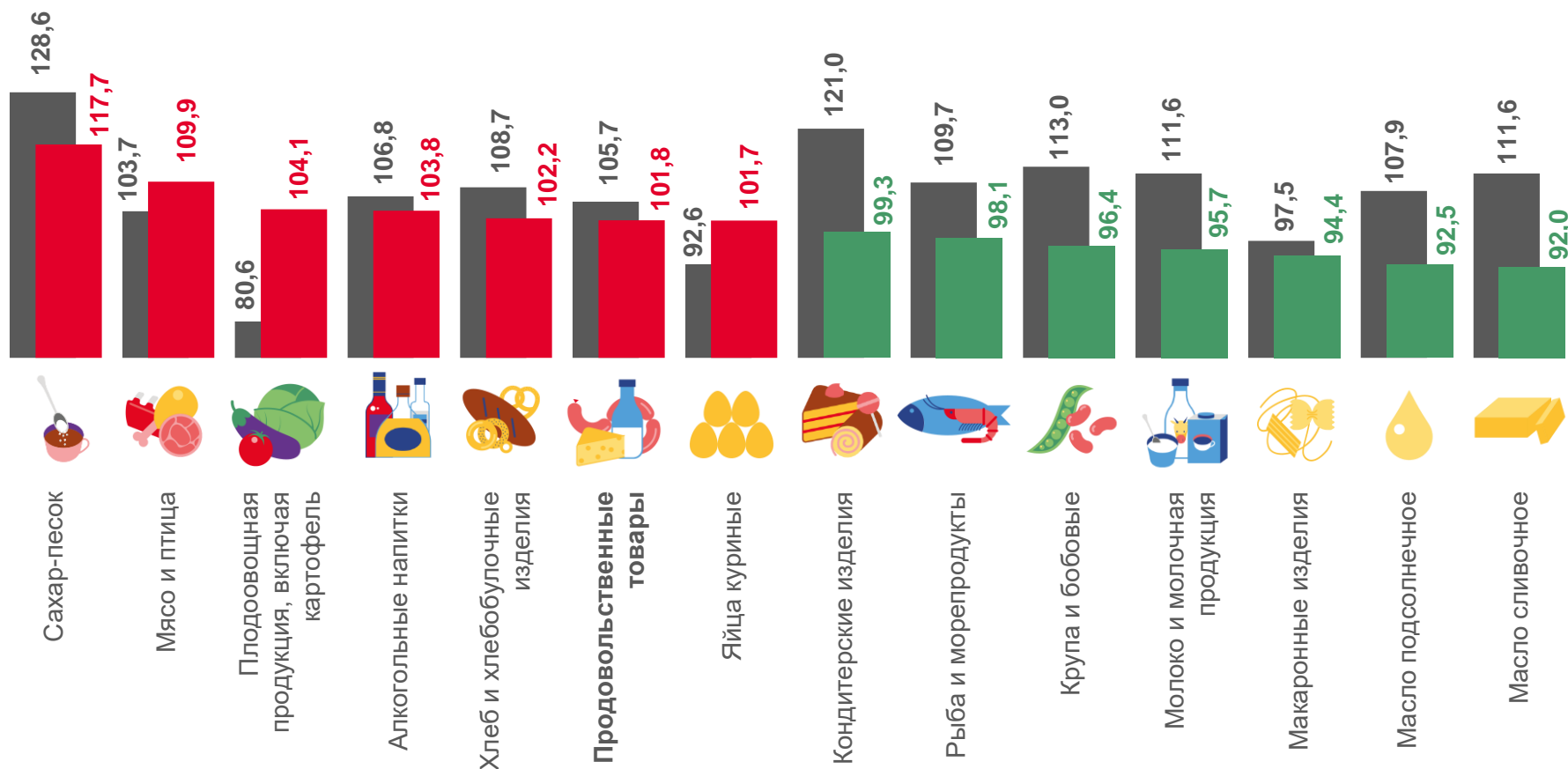
92,5

Масло подсолнечное



92,0

Масло сливочное





ИНДЕКСЫ ЦЕН НА ОТДЕЛЬНЫЕ ГРУППЫ НЕПРОДОВОЛЬСТВЕННЫХ ТОВАРОВ

В % К ДЕКАБРЮ ПРЕДЫДУЩЕГО ГОДА

Сентябрь 2023 г.
к декабрю 2022 г., %



99,8

Непродовольственные товары



104,3

Табачные изделия



104,2

Медикаменты



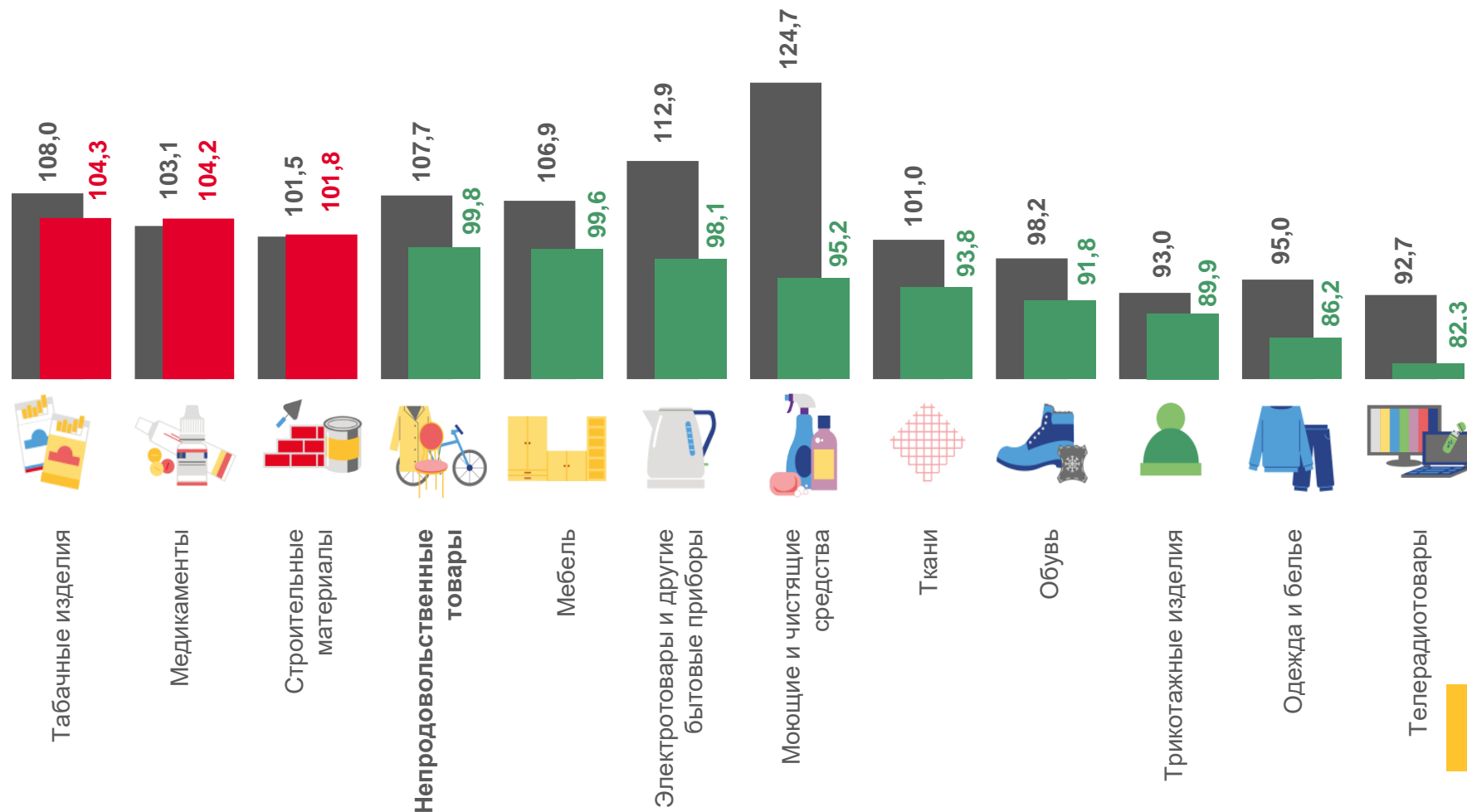
86,2

Одежда и белье



82,3

Телерадиотовары



■ Сентябрь 2022 г. к декабрю 2021 г.

■ Сентябрь 2023 г. к декабрю 2022 г.



ИНДЕКС ЦЕН НА ОТДЕЛЬНЫЕ МЕДИКАМЕНТЫ, ЖИЗНЕННО НЕОБХОДИМЫЕ И ВАЖНЕЙШИЕ ЛЕКАРСТВЕННЫЕ ПРЕПАРАТЫ

В % К ДЕКАБРЮ ПРЕДЫДУЩЕГО ГОДА

Сентябрь 2023 г.
к декабрю 2022 г., %



102,9

Медикаменты, жизненно необходимые и важнейшие лекарственные препараты



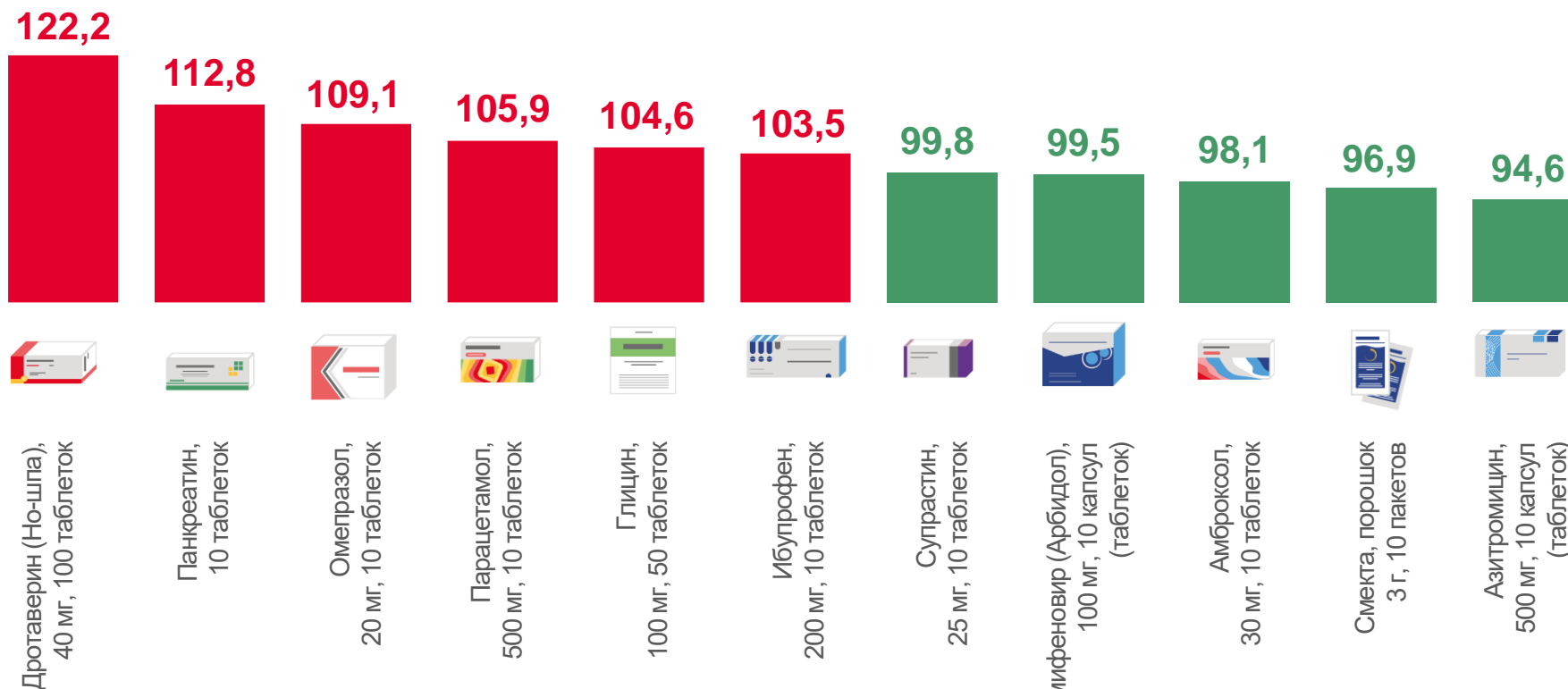
122,2

Дротаверин (Но-шпа),
40 мг, 100 таблеток



94,6

Азитромицин,
500 мг, 10 капсул (таблеток)





ИНДЕКС ЦЕН НА ОТДЕЛЬНЫЕ МЕДИКАМЕНТЫ, КРОМЕ ЖИЗНЕННО НЕОБХОДИМЫХ И ВАЖНЕЙШИХ ЛЕКАРСТВЕННЫХ ПРЕПАРАТОВ

В % К ДЕКАБРЮ ПРЕДЫДУЩЕГО ГОДА

Сентябрь 2023 г.
к декабрю 2022 г., %



105,3

Медикаменты, кроме жизненно необходимых и важнейших лекарственных препаратов



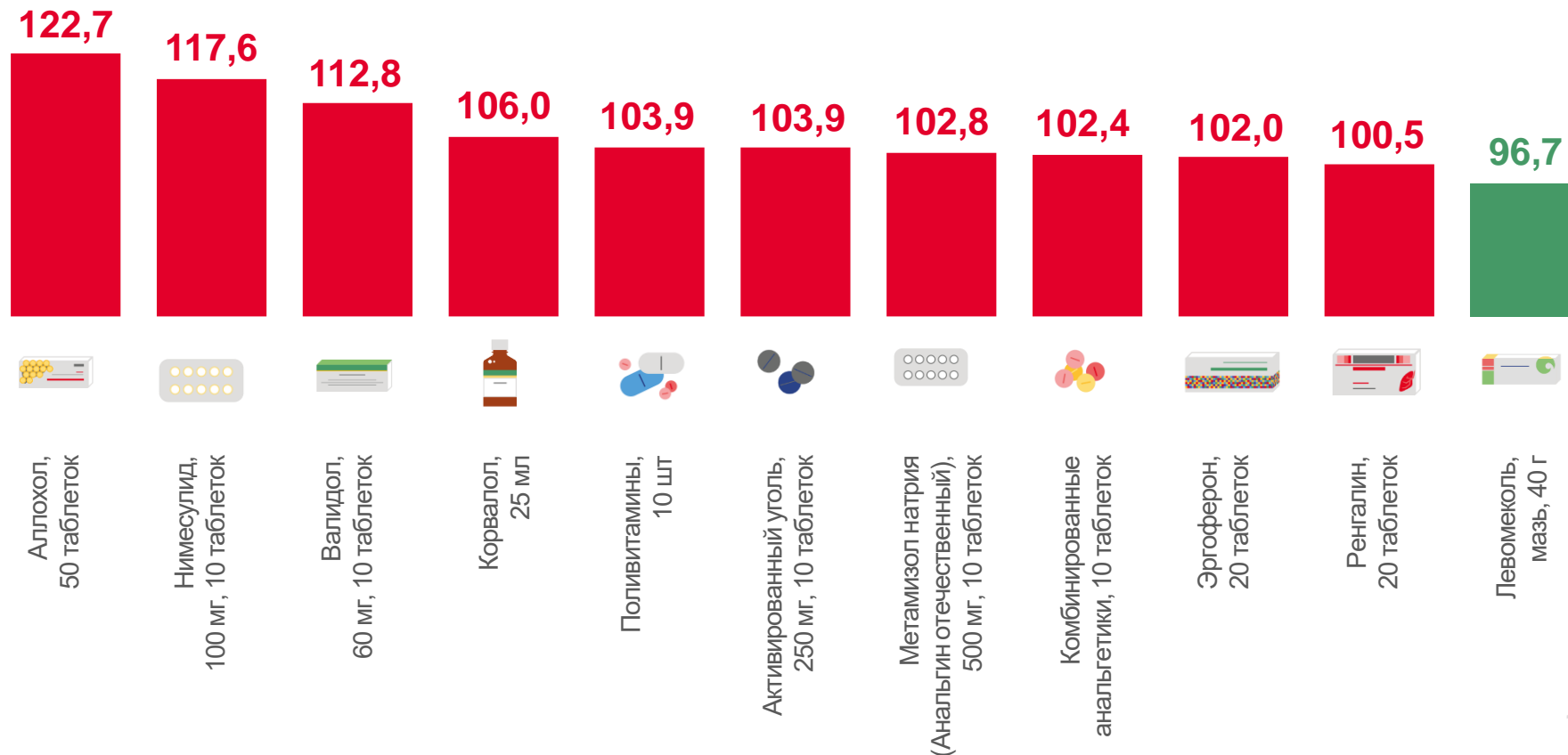
122,7

Аллохол,
50 таблеток



Левомеколь,
мазь, 40 г

96,7





ИНДЕКСЫ ТАРИФОВ НА УСЛУГИ

В % К ДЕКАБРЮ ПРЕДЫДУЩЕГО ГОДА

Сентябрь 2023 г.
к декабрю 2022 г., %



Услуги

101,5



Зарубежного туризма

156,6



Медицинские

107,3



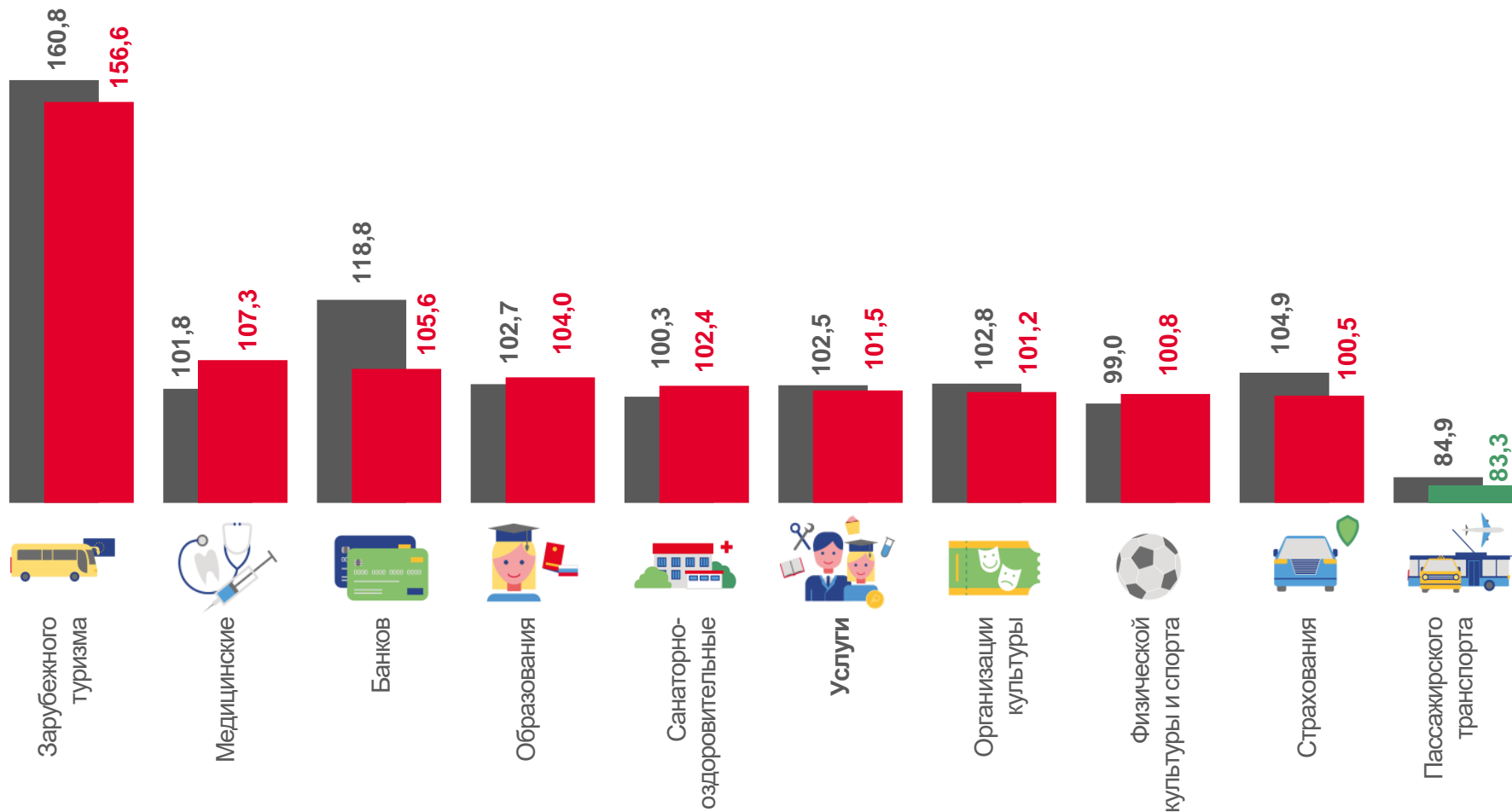
Банков

105,6



Пассажирского транспорта

83,3





ИНДЕКСЫ ЦЕН НА ТОПЛИВО МОТОРНОЕ

В % К ДЕКАБРЮ ПРЕДЫДУЩЕГО ГОДА

Сентябрь 2023 г.
к декабрю 2022 г., %



Топливо моторное

113,8



Бензин автомобильный

113,9

135,0

116,8

113,8

107,9

106,7



Газовое моторное
топливо



Бензин
автомобильный
марки АИ-92



Бензин
автомобильный
марки АИ-95



Бензин
автомобильный
марки АИ-98



Дизельное
Топливо